




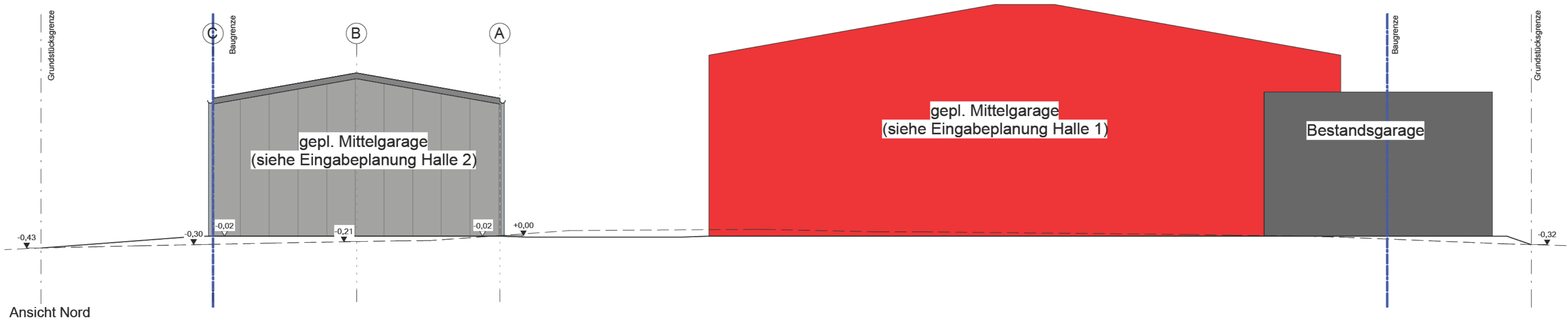


— geplantes Gelände	Schraffuren Anlage 1 zur BauVorIV
- - - natürliches Gelände	 vorhandene Bauteile / Bestand
Darstellung der Baustoffe mit entspr. Erläuterung	 gepl. bauliche Anlagen oder Bauteile (Nr. 3)
 Stahlbeton im Schnitt	Auf die Schraffur / Farbe unter Nr. 3 der Anlage 1 zur BauVorIV für geplante bauliche Anlagen oder Bauteile kann verzichtet werden, wenn aus den sonstigen Bauvorlagen ersichtlich ist, dass ein kompletter Neubau beantragt ist. (lt. Reg. OB)
 Mauerwerk im Schnitt	
 Porenbeton	

Bitte beachten!
 Die Zeichnung ist auf Richtigkeit zu prüfen. Alle Maße sowie das Bodenprofil sind von der Bauleitung zu prüfen. Sämtliche Maße, lichte Breite und Höhe der Tore und Türen nach Angabe der Werkpläne! Für die Bauausführung ist ausschließlich der jeweils gültige Werkplan zugrunde zu legen. Die Größe der Dachrinnen, der Fallrohre und der Grundleitungen nach Angabe der ausführenden Fachfirma bzw. nach DIN 1986-100 und DIN EN 12056-3 bzw. DIN EN 752-4. Auffüllungen mit geeignetem Material verdichten. Fundamente sind frostfrei und auf tragfähigem Boden zu gründen, Ausführung nach Werkplan und Statik. Die Anordnung der Regenwasser- und Schmutzwasserleitungen, der erforderlichen Schächte sowie der erforderlichen Entlüftungen über Dach hat nach Werkplänen der ausführenden Fachfirmen zu erfolgen!

Der Bauherr wird darauf hingewiesen, dass er vor Baubeginn die nötigen Nachweise für Brandschutz und Standsicherheit erstellen lassen muss und diese auf der Baustelle bereitzuhalten hat. Für die Einhaltung der Vorschriften aus dem Bebauungsplan, der Landesbauordnung und der "Regeln der Technik" sind in vollem Umfang der Bauherr und die ausführenden Firmen verantwortlich! Farbangaben bzw. Darstellungen dienen nur der Orientierung und können von der ausgeführten Farbe abweichen! Fenster- und Türöffnungen sind als Rohbaumaße angegeben! Brüstungshöhen und Innentüren sind ab OKFFB angegeben!



Ansicht Nord

Eingabeplan

Planinhalt: Ansicht Nord Halle 2



Errichtung eines Garagenparks (Halle 2)

Bauort: 89155 Erbach
 Fl.St.-Teilf.: 2296/4
 Gemarkung: Dellmensingen

BAUVERFAHREN

BAUHERR

_____ Bauherr

_____ Fl.St. 2537 _____ Fl.St. 2291

_____ Fl.St. 2296/1

ÄNDERUNGEN ENTWURFSVERFASSER