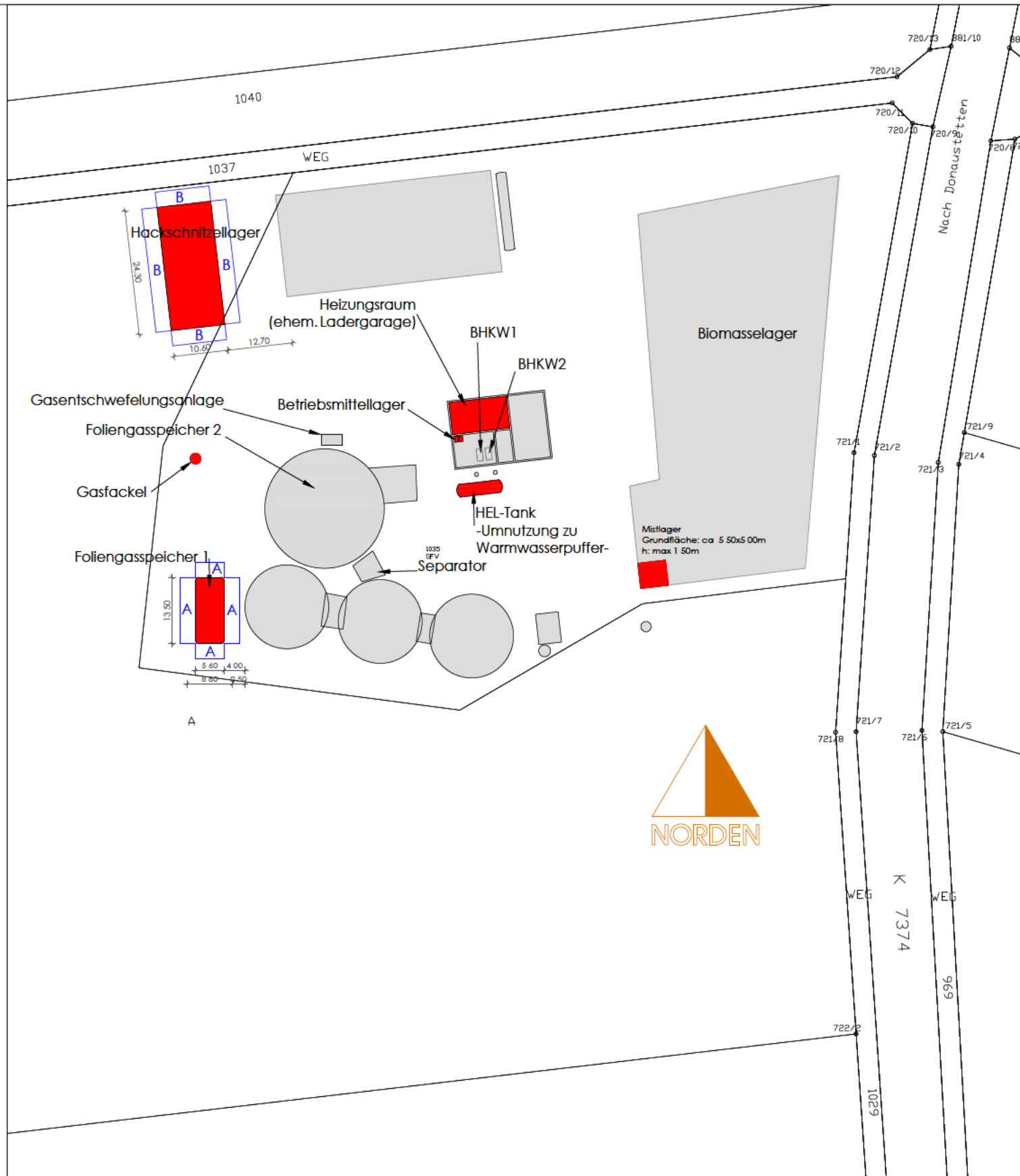




Höhenkottensystem: $\pm 0.00\text{m} = +495,20\text{ m } \ddot{\text{U}}. \text{NHN}$

Lageplan

zur Änderung einer Biogasanlage:

- | | |
|--|---|
| <ul style="list-style-type: none"> • Gaserzeugungsanlage: • Gasfackel: • Betriebsmittelraum: • Warmwasserpufferspeicher: • Hackschnitzelheizung mit Peripherie: • Foliengasspeicher 1: • Mistlager: | <ul style="list-style-type: none"> • Änderung der Einsatzstoffe in Art und Umfang • Aufrüstung auf Automatikbetrieb • Entfall • Umnutzung des Heizöltanks zu Warmwasserpufferspeicher • Errichtung • Ausführungsänderung • Lagerung in Biomasselager |
|--|---|



Berechnung Abstandsflächen BW

Bezeichnung	Höhe	Faktor	Ergebnis	gewählt
A	5	0,4	2.00	3,00
B	8	0,4	3.20	